


Nazwa i adres jednostki sprawozdawczej Powiat Cieszyński ul. Bobrecka 29 43-400 CIESZYN	Wyciąg z danych zawartych w załączniku 'Informacja dodatkowa' sporządzony na dzień: 31-12-2021 r.	Adresat: Regionalna Izba Obrachunkowa w Katowicach
Numer identyfikacyjny REGON 072181712		787ED5D131BB059E 

II.	Dodatkowe informacje i objaśnienia obejmują w szczególności:	
	Wyszczególnienie	Kwota
1.7.	Kwota odpisu aktualizującego należności finansowe z tytułu pożyczek udzielonych ze środków budżetu JST utworzonego na podstawie art. 35b ust. 1 ustawy o rachunkowości - ujęta w poz. 1.7 Informacji dodatkowej	0,00
1.10.	kwotę zobowiązań w sytuacji gdy jednostka kwalifikuje umowy leasingu zgodnie z przepisami podatkowymi (leasing operacyjny), a według przepisów o rachunkowości byłby to leasing finansowy lub zwrotny z podziałem na kwotę zobowiązań z tytułu leasingu finansowego lub leasingu zwrotnego	0,00
1.10.1.	Łączna kwota zobowiązań z tytułu leasingu finansowego wykazana w pozycji 1.10	0,00
1.10.2.	Łączna kwota zobowiązań z tytułu leasingu zwrotnego wykazana w pozycji 1.10	0,00
1.12.	łączną kwotę zobowiązań warunkowych, w tym również udzielonych przez jednostkę gwarancji i poręczeń, także wekslowych, niewykazanych w bilansie, ze wskazaniem zobowiązań zabezpieczonych na majątku jednostki oraz charakteru i formy tych zabezpieczeń	0,00

Potwierdzenie za zgodność z danymi w Informacji dodatkowej

Aleksy Swoboda
(główny księgowy)

2022.04.21
rok mies. dzień

Marcin Rafał Ślęk
Jan Poloczek
Stanisław Malina
Mieczysław Szczurek
Janina Żagan
(kierownik jednostki)

Wyciąg z danych zawartych w załączniku 'Informacja dodatkowa'

Symbol	Wyszczególnienie	Uwaga JST
--------	------------------	-----------

Potwierdzenie za zgodność z danymi w Informacji dodatkowej

Aleksy Swoboda
(główny księgowy)

2022.04.21
rok mies. dzień

Marcin Rafał Ślęk
Jan Poloczek
Stanisław Malina
Mieczysław Szczurek
Janina Żagan
(kierownik jednostki)

Nazwa i adres jednostki sprawodawczej	INFORMACJA DODATKOWA		Adresat:
Numer identyfikacyjny REGON	Informacja dodatkowa sporządzona na dzień		Zarząd Powiatu w Cieszynie
	31.12.2020		

I. Wprowadzenie do sprawozdania finansowego

- 1.1 Nazwa jednostki: **POWIAT CIESZYŃSKI**
- 1.2 Siedziba jednostki: **Cieszyn**
- 1.3 Adres jednostki: **43-400 Cieszyn ul. Bobrecka 29**
- 1.4 Podstawowy przedmiot działalności jednostki: **7511Z**
- 2 Okres objęty sprawozdaniem: **01.01.2020 - 31.12.2020**
3. Wykazanie, że sprawozdanie zawiera dane łączne: **sprawozdanie łączne obejmujące 28 jednostek budżetowych**
4. **Opis przyjętych zasad (polityki) rachunkowości**
 Aktywne zasady rachunkowości są zgodne z przepisami ustawy o rachunkowości i ujednoliceniem przepisów ustawy o finansach publicznych i rozporządzenia Ministra Rozwoju i Finansów z dnia 13 września 2017r. w sprawie rachunkowości oraz planów kont dla budżetu państwa, budżetu jednostek samorządu terytorialnego, jednostek budżetowych, samorządowych zakładów budżetowych, państwowych funduszy celowych oraz państwowych jednostek budżetowych mających siedzibę poza granicami Rzeczypospolitej Polskiej. Porozumienie koszty, za okres przekraczający jeden miesiąc nie podlegają rozliczeniu w czasie za pośrednictwem rozliczeń międzyokresowych kosztów. Porozumienie koszty ujmują się na koncie zespołu 4- koszty według rodzaju i ich rozliczenia.

4.1. Metoda amortyzacji	Opis
	Dla potrzeb ujmowania w księgach środków trwałych oraz wartości niematerialnych i prawnych jednostki przyjęła następujące uśrednienia: a) środki majątko o wartości początkowej poniżej 500 zł (wyposażenie jednostki szpitala bezpośrednio w koszty w miesiącu przyjęcia do użycia). Składowe t.j. zaliczane do pozostałych środków trwałych i wartości niematerialnych i prawnych; b) składniki majątko o wartości początkowej od 500 zł do 10 000 zł jednostka zalicza do pozostałych środków trwałych lub wartości niematerialnych i prawnych, wprost do ewidencji bilansowej (osobno-wartościowo). Od tego rodzaju składników majątku jednostka jednorazowo dokonuje odpisów umorzeniowych w miesiącu przyjęcia do użycia. Metoda liniowa amortyzuje się środki trwałe oraz wartości niematerialne i prawne o wartości początkowej powyżej 10 000 zł, są one zaliczane do środków trwałych lub wartości niematerialnych i prawnych w ewidencji bilansowej. Dokonywane odpisy amortyzacyjnych rozporządza się począwszy od miesiąca następującego po miesiącu oddania składnika do użytkowania, natomiast łączną sumę rocznego umorzenia przypisuje się na koniec każdego roku budżetowego w programie księgowym FK.

4.2. Metody wyceny	Opis
	Środki trwałe w dniu przyjęcia do użytkowania ujmowane są - w przypadku zakupu według ceny nabycia lub ceny zakupu, jeżeli koszty zakupu nie stanowią istotnej wartości. Wartości niematerialne i prawne ujmowane są na sum wadliwej ceny nabycia. Środki pieniężne w kasie i na rachunkach bankowych Środki trwałe ujemne w tokcie inwestycji wyceniane są według posiadanych dokumentów z uwzględnieniem obcej zmiany

II. Dodatkowe informacje i objaśnienia:

1.1 Szeregowy zakres zmian wartości grup rodzajowych środków trwałych, wartości niematerialnych i prawnych zawierający stan tych aktywów na początek roku obrotowego, zwiększenia i zmniejszenia z tytułu: aktualizacji wartości, nabycia, rozchodu, przemieszczenia wewnętrznego oraz stan końcowy, a dla majątku amortyzowanego - podobne przedstawienie stanów i tytułów zmian dotychczasowej amortyzacji lub umorzenia.

Lp.	Nazwa grupy rodzajowej składnika aktywów wg układu w bilansie	Wartość początkowa - stan na koniec roku obrotowego	Zwiększenie wartości początkowej			Ogółem zwiększenie początkowej (6+5+6)			Zmniejszenie wartości początkowej			Ogółem zmniejszenie wartości początkowej (9+10)	Wartość początkowa - stan na koniec roku obrotowego (9+11)	
			akumulacja	przebiegi	przebiegiście	zobycie	likwidacja	inne	inne					
1.	Wartości niematerialne i prawne	1 737 990	0	9 091 069	0	9 091 069	0	0	0	0	0	0	12	10 760 394
2.	Grupy	10 128 059	0	13 155 391	0	13 155 391	85 129	0	0	0	0	0	11	22 767 899
2.1	Grupy stanowiące wartość jednostki samorządu terytorialnego przekazane w przedsiębiorstwa wliczone do innych przedsiębiorstw	600 591	0	0	0	0	0	0	0	0	0	0	0	596 581
3.	Budynki, lokale i lokality miesznielipowojny i wojewódzki	253 016 077	0	108 459 657	59 370	100 946 037	112 819	78 418	55 663 768	55 674 942	307 689 162	0	11	10 760 394
4.	Urządzenia i techniczne i maszyny	14 539 747	0	545 574	0	545 574	353 144	0	0	0	486 046	0	11	14 599 275
5.	Środki transportu	8 744 207	0	1 616 327	0	1 616 327	31 425	0	0	0	161 425	0	11	10 199 109
6.	Inne środki trwałe	4 323 060	0	3 230 609	2 000	3 230 609	28 862	0	0	0	1 066 768	0	11	6 518 881
7.	Środki trwałe w budowie	31 457 456	0	69 778 650	0	69 778 650	22 869	0	0	0	89 391 861	0	11	89 414 629
8.	Razem rzeczowe aktywa trwałe (2+3+4+5+6+7)	332 235 695	0	189 816 218	61 170	189 877 388	229 372	483 492	146 804 616	147 517 480	373 595 603	0	11	373 595 603

Lp.	Umorzenia - stan na początek roku obrotowego	Zwiększenie w długi roku obrotowego		Ciepłem zwiększenie umorzenia (14+15+16)	Zmniejszenie umorzenia	Umorzenie - stan na koniec roku obrotowego (13+17-18)	Wartość netto składników aktywów	
		amortyzacja za rok obrotowy	Inne				stan na początek roku obrotowego (13)	stan na koniec roku obrotowego (12+13)
1.	13	14	15	17	18	19	20	21
1.	1 663 202	0	200 938	229 187	88 665	1 803 724	94 788	8 956 670
2.	0	0	28 249	0	0	0	10 126 058	22 757 699
2.1	505 581	0	0	0	0	505 581	0	0
3.	94 250 973	0	9 023 432	9 023 432	39 699	103 234 705	168 765 104	204 454 466
4.	10 864 983	0	816 870	816 870	353 144	11 529 569	3 674 664	3 270 766
5.	6 714 580	0	604 234	604 234	151 426	7 157 198	2 029 907	3 042 001
6.	4 265 284	0	2 164 228	3 885	1 066 787	5 367 130	86 276	1 151 751
7.	0	0	0	0	0	0	31 457 456	11 851 187
8.	116 095 930	0	12 808 794	3 885	1 621 056	127 087 643	216 139 765	246 508 660

1.2 Aktualna wartość rynkowa środków trwałych - brak informacji

1.3 Kwota dokonanych w trakcie roku obrotowego odpisów aktualizujących wartość aktywów trwałych odrębnie dla długoterminowych aktywów niefinansowych oraz długoterminowych aktywów finansowych

Lp.	Wyszczególnienie	Kwota odpisów	Dodatkowe informacje
1.	Długoterminowe aktywa niefinansowe	0	
2.	Długoterminowe aktywa finansowe	0	

1.4 Wartości gruntów użytkowanych w całości
Grunty, w stosunku do których jednostka posiada prawo wieczystego użytkowania, mogą być ujęte w zestawieniu Grunty w wieczystym użytkowaniu

Lp	Treść (nr działki, nazwa działki)	Obręb	Poleżenie	Stan na koniec roku obrotowego
1	działka 222/45 pod drogią ul. Jawornik S-2671	3	4	5
2	działka 22/19 Budynek Starewa	2	Wiedeń	18 081
3		35	Chlebsyn	21 326
Razem wartość użytkowania wieczystego				39 407

1.5 Wartości niematerialnych lub niemiarzonych przez jednostkę środków trwałych, używanych na podstawie umów najmu, dzierżawy i innych umów, w tym umów leasingu
Środki trwałe niematerialne lub niemiarzone

Lp.	Wyszczególnienie	Stan na początek roku obrotowego	Zmiana w trakcie roku obrotowego	Stan na koniec roku obrotowego (14+5)
1.	Urządzenia i techniczne i maszyny	3	4	6
2.	Środki transportu	549 550	12 468	562 018
3.	Inne środki trwałe	6 035 489		6 035 489
		53 119		53 118
Razem		7 038 157	12 468	7 050 665

1.6 Liczba oraz wartość posiadanych papierów wartościowych, w tym akcji i udziałów oraz dłużnych papierów wartościowych
Posiadane papiery wartościowe

Lp	Wyszczególnienie	Liczba	Stan na koniec roku obrotowego
1.	Akcje i udziały	1	20 000
2.	Dłużne papiery wartościowe	0	0

1.7 Dane o odpisach aktualizujących należności, ze wskazaniem stanu na początek roku obrotowego, zwiększeniach, wykorzystaniu, wykorzystaniu rozwiązaniu i stanie na koniec roku obrotowego z uwzględnieniem stanu należności finansowych jednostek samorządu terytorialnego (stan zęrowzonych pożyczek).

Lp.	Grupa należności	Stan na początek roku obrotowego		Zmiany stanu środków w ciągu roku obrotowego		Stan na koniec roku obrotowego	
		3	4	5	6	7	8
1	Rozrachunki z odbiorcami	79 959	475	173		79 735	
2	Rozrachunki z dostawcami	416				893 735	3 255 291
3	Należna dochody budżetowa	3 276 613	1 478 950	514 517		14 746	1 110 623
4	Pozostałe należności	1 164 102	171 587	230 113		598 656	4 465 746
Razem odpisy aktualizujące należności		4 541 040	1 649 992	744 630			

1.8 Dane o stanie rezerw według ich utworzenia na początek roku obrotowego, zwiększeniach wykorzystaniu, rozwiązaniu i stanie końcowym

Lp.	Wyszczególnienie	Stan na początek roku obrotowego	Zwiększenie w ciągu roku	Wykorzystanie w ciągu roku*	Rozwiązanie w ciągu roku**	Stan na koniec roku obrotowego
1.	Rezerwy długoterminowe ogółem na pozostałe koszty	0	0	0	0	0
2.	Rezerwy krótkoterminowe ogółem na pozostałe koszty	0	0	0	0	0
3.	Ogółem rezerwy:					

1.9 Podział zobowiązań długoterminowych według pozycji bilansu o pozostałym od dnia bilansowego, przewidywanym umową okresie spłaty:

Lp.	Zobowiązania	Okres wymagalności						Razem
		powyżej 1 roku do 3 lat		powyżej 3 lat do 5 lat		powyżej 5 lat		
		BO	BZ	BO	BZ	BO	BZ	
1	Kredyty i pożyczki	9 041 417	6 592 526	3 379 261	444 008	4 788 673	12 360 817	19 399 651
2	Z tytułu emisji dłużnych papierów	-	-	-	-	-	-	-
3	Inne zobowiązania finansowe (wzrostowe)	-	-	-	-	-	-	-
4	Zobowiązania wobec budżetów	-	-	-	-	-	-	-
5	Z tytułu ubezpieczeń i innych świadczeń	-	-	-	-	-	-	-
6	Z tytułu wynagrodzeń	-	-	-	-	-	-	-
7	pozostałe	-	-	-	-	-	-	-
Razem		9 041 417	6 592 526	3 379 261	444 008	4 788 673	12 360 817	19 399 651

1.10 Kwota zobowiązań w sytuacji, gdy jednostka kwalifikuje umowy leasingu zgodnie z przepisami podatkowymi (leasing operacyjny), a według przepisów o realkwotowości byłby to leasing finansowy lub zwrotny, z podziałem na kwotę zobowiązań z tytułu leasingu finansowego lub leasingu zwrotnego.

Lp.	Rodzaj zobowiązania	Kwota	Dodatkowe informacje	
			z tytułu leasingu finansowego	z tytułu leasingu zwrotnego
1		0		
2		0		

1.11 łączna kwota zobowiązań zabezpieczonych na majątku jednostki ze wskazaniem charakteru i formy tych zabezpieczeń.
Wykaz zobowiązań zabezpieczonych na majątku

Lp.	Rodzaj zabezpieczenia	Kwota zobowiązań		Kwota zabezpieczeń		Na aktywach trwałych		Na aktywach obrotowych	
		na początek roku	na koniec roku	na początek roku	na koniec roku	na początek roku	na koniec roku	na początek roku	na koniec roku
1.	Weksle	-	-	-	-	-	-	-	-
2.	Hipoteka	-	-	-	-	-	-	-	-
3.	Zastaw, w tym: zastaw skarbowy	-	-	-	-	-	-	-	-
4.	Inne (gwarancja bankowa, kara umowna)	-	-	-	-	-	-	-	-
5.	Ogółem:	-	-	-	-	-	-	-	-

1.12 łączna kwota zobowiązań warunkowych, w tym również udzielonych przez jednostkę gwarancji i poręczeń, także wekslowych, niewykazanych w bilansie, ze wskazaniem zobowiązań zabezpieczonych na majątku jednostki oraz charakteru i formy tych zabezpieczeń

Lp.	Tytuł zobowiązania warunkowego	Stan	
		na początek roku obrotowego	na koniec roku obrotowego
1.	Udzielone gwarancje i poręczenia, w tym: udzielone dla jednostek powiązanych	3 107 567	1 893 140
2.	Kaucje i wadła	-	-
3.	Zawenta, lecz jeszcze niewykonalne umowy	-	-
4.	Nieuzwane roszczenia wierzycieli	-	-
5.	Inne	-	-
6.	Ogółem:	3 107 567	1 893 140

1.13 Wykaz istotnych pozycji czynnych i biernych rozliczeń międzyokresowych, w tym kwotę czynnych rozliczeń międzyokresowych kosztów stanowiących różnicę między wartością otrzymanych finansowych składników aktywów z zobowiązaniem zapłaty za nie. Istotne pozycje rozliczeń międzyokresowych

Lp.	Wyszczególnienie	Stan na	
		początek roku obrotowego	koniec roku obrotowego
1.	Ogółem czynne rozliczenia międzyokresowe kosztów w tym: należny wyszczególnić tytuły figurujące w księgach rachunkowych, np.: - zaliczka na zniżkę - przedpłata abonamentu RTV - polisy ubezpieczenia osób i składników majątku	-	-
2.	Ogółem rozliczenia międzyokresowe przychodów (pasywa bilansu)	163 777	-

1.14 łączna kwota otrzymanych przez jednostkę gwarancji i poręczeń niewykazanych w bilansie

Otrzymane gwarancje i poręczenia		Kwota	Dodatkowe informacje
Lp.	Wyszczególnienie		
1.	Otrzymane gwarancje	-	
2.	Otrzymane poręczenia	-	
3.	Ogółem:	-	

1.15 Kwota wypłaconych środków na świadczenia pracownicze

Lp.	Wyszczególnienie	Kwota	Dodatkowe informacje
1.	Odprawy emerytalne	755 630	2 osoby
2.	Nagrody jubileuszowe	902 408	2 osoby (w tym 1 przeszkodząca na emeryturę)
3.	Inne	483 715	ekwiwalenty za urlop 5000 dla najwyższych odprawa dla zwolnionych pracowników
4.	Opłatom	2 121 753	

1.16 Inne informacje

Wartość wzajemnych wyłączeń

Sprawozdanie	należności	zobowiązania	przychody	koszty	zwiększenia funduszu	zmniejszenia funduszu
Bilans	148	148				
Rachunek Zysków i Strat			8 020	8 025		
Zasobienie zmian w funduszu					54 441 645	54 441 645
Razem wyłączenia	148	148	8 020	8 025	54 441 645	54 441 645

2.1. Wysokość odpisów aktualizujących wartości zapasów

Lp.	Wyszczególnienie	Kwota	Dodatkowe informacje
1.	Materiały	17 100	inwentaryzacja Wydziału Komunikacji
2.	Polprodukty i produkty w toku		
3.	Produkty gotowe		
4.	Towary		
5.	Razem	17 100	

2.2. Koszty wytworzenia środków trwałych w budowie, w tym odsetki oraz różnice kursowe, które powiększyły koszt wytworzenia środków trwałych w budowie w roku obrotowym

Lp.	Wyszczególnienie	Kwota	Dodatkowe informacje
1.	Koszty wytworzenia środków trwałych w budowie, w tym:	49 832 759	
2.	- odsetki, które powiększyły ten koszt w roku obrotowym	-	
3.	- różnice kursowe, które powiększyły ten koszt w roku obrotowym	-	

2.3. Przychody lub koszty o nadzwyczajnej wartości lub które wystąpiły incydentalnie

Lp.	Wyszczególnienie	Opis charakteru zdarzenia	Kwota
1.	Przychody - o nadzwyczajnej wartości		-
2.	Przychody - które wystąpiły incydentalnie	darowizny rzeczowe: środki do dezynfekcji i ochrony indywidualnej przeciwko COVID-19	71 691
3.	Koszty - o nadzwyczajnej wartości		-
4.	Koszty - które wystąpiły incydentalnie	wydanie z magazynu materiałów: darowizn przeznaczonych do dezynfekcji i ochrony indywidualnej przeciwko	39 338

2.4. Informacje o kwocie należności z tytułu podatków realizowanych przez organy podatkowe podległe ministrowi właściwemu do spraw finansów publicznych wykazanych w sprawozdaniu z wykonania planu dochodów budżetowych

Lp.	Wyszczególnienie	Kwota
1.	Udział w podatku dochodowym od osób fizycznych	48 347 117
2.	Udział w podatku dochodowym od osób prawnych	1 564 768

2.5. Inne informacje

Wydatki bieżące poniesione w roku 2020 na przeciwdziałanie COVID-19 na zakup materiałów: finansowane środkami budżetu państwa - 27 404,21 zł, finansowane środkami Funduszu Wsparcia PSp - 1 000 zł.

3. Inne informacje niż wymienione powyżej, jeżeli mogłyby w istotny sposób wpłynąć na ocenę sytuacji majątkowej i finansowej oraz wynik finansowy jednostki
brak

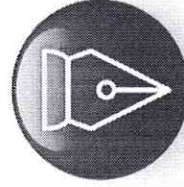
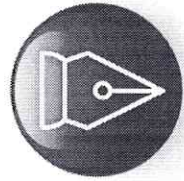
..... Główny księgowy

..... rok-miesiąc-dzień

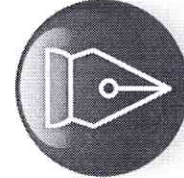
..... kierownik jednostki

Aleksy Swoboda
Elektronicznie
podpisany przez
Aleksy Swoboda
Data: 2021.04.29
12:33:30 +02'00'


Signed by /
Podpisano przez:
Aleksy Swoboda
Date / Data:
2021-04-29 12:37



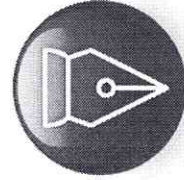
Signed by /
Podpisano przez:
Mieczysław Jerzy
Szczurek
Date / Data:
2021-04-29 12:11




Signed by /
Podpisano przez:
Janina Maria
Zagan
Date / Data: 2021-
04-29 12:13



Signed by /
Podpisano przez:
Marcin Rafał Ślęk
Date / Data:
2021-04-29
12:15



Signed by /
Podpisano przez:
Stanisław Malina
Date / Data:
2021-04-29
12:17



Signed by /
Podpisano przez:
Jan Poloczek
Date / Data:
2021-04-29
12:14